



Wichtige Piktogramme

Sicherlich hast du bereits viele der untenstehenden Piktogramme gesehen. Kreuze die richtigen Erklärungen an!



- ☐ Achtung Schießstand
☒ Ortszentrum
☐ Funkwelle



- ☐ Kinderwagengeschäft
☒ Kinderwagenstellplatz
☐ Straße nur für Kinderwagen



- ☒ Bahnhof
☐ Elektrozug
☐ Reisebüro



- ☒ Keine Gegenstände aus dem Fenster werfen
☐ Altglascontainer
☐ Pfandflaschenrückgabe



- ☐ Parkplatz
☐ Gebrauchtwagenhändler
☒ Bushof



- ☒ Bitte festhalten
☐ Stock-Ablage
☐ Handmassage



- ☐ Raumschiff
☐ Achtung Handtaschenräuber
☒ Seilbahn



- ☐ Gesundheitssitz
☐ Nur für Krankenschwestern
☒ Invalidensitzplatz



- ☒ Informationszentrum
☐ Internet Café
☐ Ich bin hier



- ☐ Schlüsselaufbewahrung
☒ Schließfach
☐ Koffer mit Schlüssel



- ☐ Grünes Kreuz
☐ Plus eine Fahrt gratis
☒ Erste-Hilfe-Koffer



- ☒ Achtung Schulkinder
☐ Kinder müssen laufen
☐ Schultaschen verboten



- ☒ Notausgang
☐ Achtung niedrige Tür
☐ Hier gehts zur Toilette





- ☒ Haltestelle
☐ Parkplatz für große Autos
☐ Buswaschanlage



- ☐ Radfahren verboten
☐ Radfahrern erlaubt
☒ Vorrang für Radfahrer



- ☒ Feuerlöscher
☐ Fenster
☐ Frischluft






Sicherheit

Gruppenarbeit



Gruppe 1



- Schau dir zusammen mit deiner Gruppe die Zeichnung genau an! Wie verhalten sich die Kinder deiner Meinung nach?
- Welche drei Regeln müssen die Kinder bei der Benutzung von Bussen befolgen? Schreibe sie auf!

Der Großteil der Kinder hält sich nicht an die Sicherheitsregeln

Nicht laufen

Nicht spielen an der Haltestelle

1m Abstand zum Fahrbahnrand halten!






Sicherheit

Gruppenarbeit



Gruppe 2



- Schau dir zusammen mit deiner Gruppe die Zeichnung genau an! Wie verhalten sich die Kinder deiner Meinung nach?
- Welche drei Regeln müssen die Kinder bei der Benutzung von Bussen befolgen? Schreibe sie auf!

Die Kinder halten sich nicht an die Sicherheitsregeln

Nicht vor oder hinter dem Bus laufen


Beim Aussteigen auf Radfahrer Acht geben

Beim Aussteigen Abstand halten





Gruppe 3



- Schau dir zusammen mit deiner Gruppe die Zeichnung genau an! Wie verhalten sich die Kinder deiner Meinung nach?
- Welche drei Regeln müssen die Kinder bei der Benutzung von Bussen befolgen? Schreibe sie auf!

Die Schüler und Schülerinnen verhalten sich nicht vorbildlich

Die Schultaschen nicht in den Mittelgang stellen oder Sitzplätze besetzen

Im Bus immer gut fest halten

Der Nothammer ist kein Andenken sondern im Notfall lebenswichtig





Schreibe Argumente für und gegen die verschiedenen Fortbewegungsarten auf.

Übung

	Argumente für	Argumente gegen
<p>Zu Fuß</p> 	<p>gesund umweltfreundlich man kommt überall hin es kostet nichts es macht keinen Lärm</p>	<p>nicht geeignet für lange Strecken schwere Sachen können nicht transportiert werden</p>
<p>Fahrrad</p> 	<p>billig schnell bei kurzen Distanzen gesund umweltfreundlich</p>	<p>für lange Distanzen nicht geeignet optimal nur für eine Person bergauf sehr beschwerlich ungünstig bei schlechter Witterung</p>
<p>Auto</p> 	<p>man kommt überall hin ich kann meine Freunde mitnehmen ich kann auch weite Strecken fahren fast jeder hat ein Auto</p>	<p>es gibt zu viele auf den Straßen Autos verursachen Lärm und Abgase Autos sind gefährlich</p>
<p>Öffentliche Verkehrsmittel</p> 	<p>jeder kann mitfahren der Fahrpreis ist günstig der Bus und die Bahn bieten Platz für viele Menschen ich komme fast überall hin ich kann auch lange Distanzen bewältigen umweltfreundlich</p>	<p>nicht immer schnell ich kann nicht sofort losfahren gibt es nicht überall</p>

